

# TYRS Befestigungssystem

Sie haben sich für ein qualitativ hochwertiges Produkt der Firma delta-BAGS entschieden.

Vielen Dank für ihr Vertrauen.



## Produktbeschreibung:

Das TYRS Befestigungssystem dient zur Befestigung von vielen delta-BAGS Produkten an unseren Outside Panels S und L, am Inside Cage oder am Inside Panel, im folgenden kurz Grundträger genannt.

Mit Hilfe der an den Produkten befestigten TYRS –Gurtbändern kann die jeweilige Tasche durch wechselseitiges Durchschlaufen mit dem Grundträger verbunden und gesichert werden.

Die Tätigkeiten zur Befestigung unserer mit dem TYRS-Befestigungssystem ausgestatteten Taschen wird in den folgenden Schritten erklärt.

In dem Produktvideo „Outside Panel“ wird die Funktion zusätzlich erklärt.

# TYRS Befestigungssystem

## Detailbeschreibung:



- Zur Befestigung des TYRS Befestigungssystems am Grundträger wird das TYRS-Gurtband komplett aus den Schlaufen der jeweiligen Tasche ausgeschlauft.



- Das TYRS-Gurtband durch den Grundträger an der gewünschten Stelle durchschlaufen und anziehen, so dass die jeweilige Tasche an den Grundträger heran gezogen wird.



- Das verstärkte Ende des TYRS Gurtbandes durch die erste Schlaufe an der jeweiligen Tasche durchschieben.



- Nun das durch die Schlaufe durchgesteckte TYRS Gurtband anziehen, so dass die jeweilige Tasche an den Grundträger heran gezogen wird.

# TYRS Befestigungssystem

## Detailbeschreibung:



- Das Ende des TYRS-Gurtbandes wird nun wieder in den Grundträger zurück gesteckt...



- und durch die untere Öffnung am Grundträger wieder heraus geholt.



- Das Durchstecken durch die nächste Schlaufe erfolgt in der gleichen Weise wie bei der ersten Schlaufe.
- Dieser Vorgang wiederholt sich solange, bis die jeweilige Tasche komplett an dem Grundträger angeschlauft ist.



# TYRS Befestigungssystem

## Detailbeschreibung:



- Nun wird das Gurtband angezogen damit die Tasche flach an dem Grundträger anliegt.



- Die Überlänge, die in den meisten Fällen nur noch aus dem verstärkten Ende des Gurtbandes besteht, wird nun in die letzte Schlaufe an der jeweiligen Tasche zurück gesteckt.



- Das verstärkte Ende des Gurtbandes muss komplett in der letzten Schlaufe der jeweiligen Tasche verschwinden.

Siehe dazu ebenfalls unser Produktvideo „Outside Panel“

# TYRS Befestigungssystem

## Pflegehinweise:







Die Oberflächen können mit lauwarmen Wasser und herkömmlichem Spülmittel unter Zuhilfenahme einer weichen Bürste oder einem Lappen gereinigt werden.

Die gereinigte Oberfläche an der Luft trocknen lassen. Den Trocknungsvorgang nicht durch offenes Feuer, einen Ofen oder einen Föhn beschleunigen.




## Verweise:

Sie finden zusätzlich Informationen zu unseren Produkten unter:

-  Shop unter [www.delta-BAGS.com](http://www.delta-BAGS.com)
-  Mail unter [info@delta-BAGS.com](mailto:info@delta-BAGS.com)
-  Blog unter [www.delta-BAGS.de/wordpress](http://www.delta-BAGS.de/wordpress)
-  Facebook unter [deltaBAGS](https://www.facebook.com/deltaBAGS)
-  Twitter unter [deltaBAGSTeam](https://twitter.com/deltaBAGSTeam)
-  Videos unter [deltaBAGSLive](https://www.youtube.com/deltaBAGSLive)

## Kontakt:

delta-BAGS GbR  
T. Hantke & M. Rinke  
Römerstraße 63 – 33729 Bielefeld

 +49 (0) 521 94936678

 +49 (0) 521 94936679